

Инструкция по погашению задолженности в СберБилет

Если при попытке оплаты в автобусе терминал выводит сообщение, что карта находится в стоп-листе, необходимо проверить и погасить задолженность по оплате проезда, для чего необходимо перейти по ссылке <https://securepayments.sberbank.ru/sberbilet/>

Шаг 1. Если Вы ранее не регистрировались в СберБилет, необходимо зарегистрироваться, перейдя по ссылке [«Зарегистрироваться»](#). **Если ранее проходили регистрацию, перейдите на Шаг 4 инструкции.**



Вопрос-ответ

- ① Для обеспечения стабильной работы личного кабинета скоро потребуются сертификаты Минцифры. Установить сертификаты и проверить работу можно на официальном сайте Сбербанка [по ссылке](#).

Личный кабинет пассажира

Предназначен для информирования пассажиров о поездках, оплаченных банковской картой, с использованием транспортной процессинговой платформы.

Вход

Адрес эл. почты

Пароль

Пароль должен иметь длину минимум из 7 символов, содержать одну цифру, одну латинскую букву, один из спецсимволов [!, @, #, \$, %, *, ^, &, +, =]

ВОЙТИ

Забыли пароль?


Нет учетной записи? **Зарегистрироваться**

Проверка задолженности

Номер банковской карты

ПРОВЕРИТЬ

Шаг 2. Укажите свою электронную почту и пароль, установите галочку в поле «Прочитал и принимаю... ». Затем нажмите «Продолжить».

 Для обеспечения стабильной работы личного кабинета скоро потребуются сертификаты Минцифры. Установить сертификаты и проверить работу можно на официальном сайте Сбербанка [по ссылке](#) .

Личный кабинет пассажира

Предназначен для информирования пассажиров о поездках, оплаченных банковской картой, с использованием транспортной процессинговой платформы.

Регистрация

Адрес эл. почты

Пароль

Пароль еще раз

Прочитал и принимаю [условия лицензионного соглашения](#)

ПРОДОЛЖИТЬ

Есть учетная запись? **Войти**

Шаг 3. Завершите регистрацию, указав код подтверждения, пришедший на электронную почту.

ⓘ Для обеспечения стабильной работы личного кабинета скоро потребуются сертификаты Минцифры. Установить сертификаты и проверить работу можно на официальном сайте Сбербанка [по ссылке](#).

Личный кабинет пассажира

Предназначен для информирования пассажиров о поездках, оплаченных банковской картой, с использованием транспортной процессинговой платформы.

Подтверждение регистрации

На адрес электронной почты [маска]@[маска].ru
отправили письмо с кодом подтверждения.

Код подтверждения

Новый код можно запросить через 52 сек.

ПРОДОЛЖИТЬ



Шаг 4. Зайдите, указав электронную почту и пароль.

Для обеспечения стабильной работы личного кабинета скоро потребуются сертификаты Минцифры. Установить сертификаты и проверить работу можно на официальном сайте Сбербанка [по ссылке](#).

Личный кабинет пассажира

Предназначен для информирования пассажиров о поездках, оплаченных банковской картой, с использованием транспортной процессинговой платформы.

Вход

Адрес эл. почты

@ty s.ru

Пароль

.....

ВОЙТИ

Забыли пароль?

Нет учетной записи? [Зарегистрироваться](#)

Проверка задолженности

Номер банковской карты

ПРОВЕРИТЬ

Шаг 5. Добавьте банковскую карту, указав ее данные.

Мои карты

Добавьте свою банковскую карту в личный кабинет

Добавить карту

① Данные банковской карты — ②

Введите данные точно так, как указано на вашей банковской карте.

Ваша карта

Номер карты

Месяц/Год



CVC2/CVV2

ПОДТВЕРДИТЬ



Отмена


При добавлении карты платежной системы МИР с нее будет списана и сразу возвращена контрольная сумма в размере 1 рубль.

Шаг 6. После успешного добавления карты будет доступна история оплаты по ней.

СБЕР БИЛЕТ Вопрос-ответ  

Мои карты





220029**1256 ...
 Ваш банк •• 1256 










Мои проездные билеты [Купить](#)


Проездных билетов нет



История поездок

Период  Статус  Карта  Очистить 




С 27.10.23 по 27.11.23 

20 ноября 18:38 Оплачено 20 ноября в 19:48	30,00 Р
 •• 1256	 
18 ноября 17:09 Оплачено 18 ноября в 15:17	30,00 Р
 •• 1256	 

Шаг 7. В случае отсутствия оплаты в данных поездки отражается надпись «Не оплачено» и кнопка 

СБЕР БИЛЕТ Вопрос-ответ  





Мои карты


- Ваш банк 
- Ваш банк 
- Ваш банк  Связанные устройства













Мои проездные билеты [Купить](#)


Проездных билетов нет



История поездок


Период  Статус  Карта  [Очистить](#) 


С 01.07.23 по 27.11.23 

20 ноября 18:38 Оплачено 20 ноября в 19:48  •• 1256	30,00 Р	 
18 ноября 17:09 Оплачено 18 ноября в 15:17  •• 1256	30,00 Р	 
26 октября 15:56 Не оплачено  •• 1318	2,00 Р	 
5 октября 09:06 Оплачено 05 октября в 07:33  •• 1256	28,00 Р	 

Для погашения задолженности нажмите кнопку . При этом оплата будет списана с карты, по которой осуществлялся проезд, либо система предложит ввести данные другой карты. После погашения задолженности появится информация:

СБЕР БИЛЕТ Вопрос-ответ  

26 октября 15:56 2,00 Р
Оплачено 27 ноября в 15:33
 •• 1318



Успешно!

Вы погасили задолженность по поездке 27 ноября в 15:33.

[К ИСТОРИИ ПОЕЗДОК](#)